


Facts Sheet



Favorit

取名宠爱型, 因它是一部座台型机, 投资低而提供无误之钢制模具之磨利工序. 良好磨利之刀具能提高刀具寿命并取得优良之冲切品质, 除此之外可增进生产速度.


可增进生产速度, 更加有效率, 故此能达到良好之成本效益. 此宠爱型可加工30至100毫米之模具. 然而, 它不适宜加工高硬度(高碳钢)之模具.



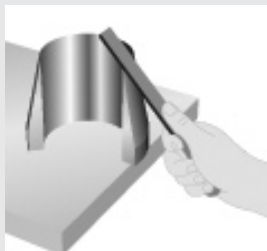
表面打磨



裁切刀口的角度打磨



可对特殊应用进行孔形打磨



用包含在供货范围内的标准材料附件实现裁切刀口的抛光